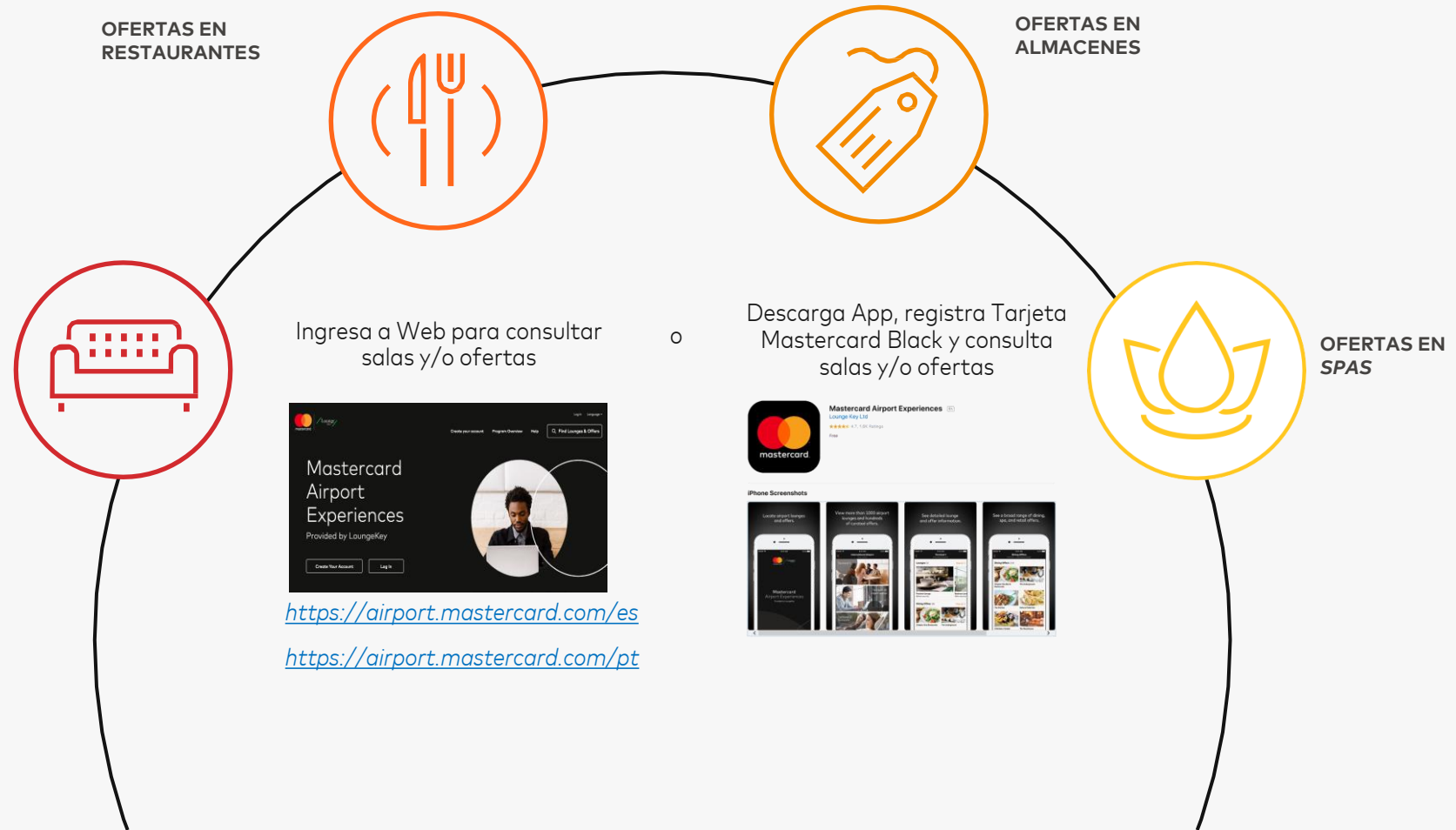


# Experiencias Mastercard en Aeropuertos provisto por Lounge Key



Sólo con Mastercard Black tus clientes pueden acceder a más de 1.600 salas VIP alrededor del mundo y disfrutar de beneficios adicionales en diversos comercios dentro del aeropuerto.

**Para ingresar no necesitan llevar un plástico adicional, directamente con su Tarjeta Black acceden a estos beneficios**



# Mastercard Airport Experiences (MCAE): ¿Cómo registrarse?



1. Descarga el app "Mastercard Airport Experiences"



2. Ingresa los datos de la tarjeta para confirmar elegibilidad



3. Ingresa información personal



4. Ingresa los datos de la cuenta



Nota: no se deben usar caracteres especiales

# Mastercard Airport Experiences (MCAE): ¿Cómo registrarse?



5. Ingresas los datos del correo electrónico



6. Confirma el idioma predeterminado y guarda para continuar



7. Recibirá un correo de confirmación y bienvenida



8. En el tab "Explorar" busca las salas y aeropuertos



9. En el tab "Tarjeta" obtendrá el QR code para acceso a la sala VIP

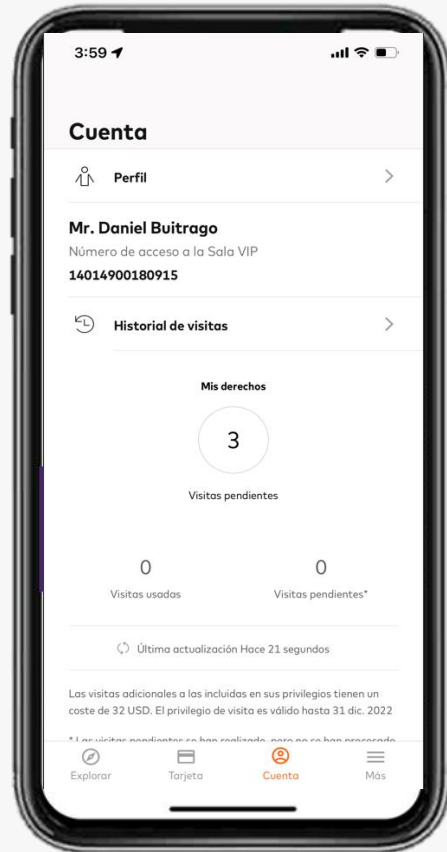


Nota: el TH podrá ingresar a las salas VIP usando también su Tarjeta Black



# Mastercard Airport Experiences (MCAE): ¿Cómo consultar ingresos?

1. En el tab "Cuenta" se puede consultar el historial de visitas. Cuántas visitas de cortesía tiene el TH, cuántas visitas ha usado y cuántas visitas pendientes tiene disponibles



## Importante:

1. Clara entrega 5 visitas de cortesía a sus TH's. Las visitas pagadas directamente por el TH tienen un valor de 35 USD. A partir de la sexta visita, el TH pagará directamente el valor de la visita.
2. Mastercard Airport Experiences permite enrolar únicamente una tarjeta bajo un mismo usuario y correo electrónico.

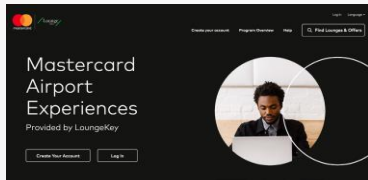
# Experiencias Mastercard en Aeropuertos provisto por Lounge Key



## Redefiniendo la experiencia en el aeropuerto

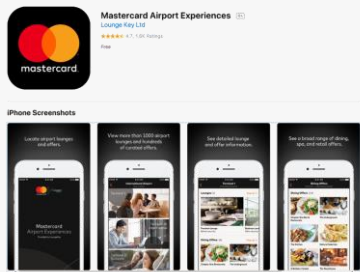
Una sola aplicación móvil ayuda a que los tarjetahabientes afluentes se trasladen en el aeropuerto, conectándolos a más de 1,000 salas VIP y ofertas exclusivas en almacenes, restaurantes y spas en más de 600 aeropuertos alrededor del mundo.

Ingresa a Web para consultar Salas y/o Ofertas



<https://airport.mastercard.com/>

Descarga App y registra Tarjeta Mastercard Black



Acceso a salas VIP

1



Se abre la aplicación móvil para buscar salas VIP cercanas



Se utiliza la navegación de la aplicación para ubicar una sala VIP específica



Cliente se dirige a la Sala VIP en el aeropuerto



Cliente menciona que utilizará su TC Black o el Código QR para ingresar



Tiempo para sentarse, relajarse y darse gusto

Acceso a Ofertas

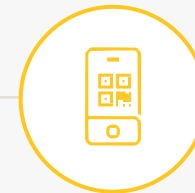
2



Se abre la aplicación móvil para encontrar establecimientos cercanos




Se utiliza la aplicación para buscar ofertas en restaurantes, almacenes y spas dentro del aeropuerto



Se redimen las ofertas guardando el voucher con el Código QR en la aplicación



Se presenta el voucher con el Código QR al establecimiento al pagar



Se paga con su tarjeta. Transacción completa.

\*También se puede utilizar la tarjeta física para verificación de membresía y para pagar.

